



# Ritual de consagración de amuletos

[www.kenshoaholistic.com](http://www.kenshoaholistic.com)



# **Materiales Necesarios:**

**-El amuleto a consagrar.**

**-Un cuenco con agua (preferiblemente agua bendita o agua de manantial), para representar el elemento AGUA**

**-Sal marina, Tierra, Plantita, cuarzo o una piedra, para representar el elemento TIERRA**

**-Incienso (elige un aroma que se asocie con tus intenciones, como sándalo para protección, lavanda para paz, etc.) o una pluma, para representar el elemento AIRE.**

**-Una vela blanca (puedes usar una vela pequeña, las llamadas de té), para representar el elemento FUEGO**

**-Un paño blanco o altar limpio (Os dejaremos un archivo más abajo por si os queréis imprimir y plastificar una plantilla, y usarlo para poner los elementos)**

**\*Opcional: Cristales o piedras que apoyen tu intención (como cuarzo claro para amplificar energía, amatista para protección, etc.).**



# Preparación:

## -Limpieza del Espacio:

**Asegúrate de que el área donde realizarás el ritual esté limpia y tranquila. Puedes limpiar el espacio físicamente y luego energéticamente quemando salvia o palo santo, también puedes aprovechar para limpiar el altar.**

## -Colocación del Altar:

**Prepara un altar o una superficie limpia donde colocarás todos los elementos del ritual:**





**•Coloca el elemento Tierra en el NORTE  
(Planta, sal, arena, cuarzo, piedra, aceite  
esencial...)**

**•Coloca el elemento Aire en el ESTE  
(incienso, pluma...)**

**•Coloca la vela (elemento fuego) en el  
SUD**

**•Coloca el elemento Agua en el OESTE  
(Un vasito o cuenquito con agua)**

## **•Meditación y Enfoque:**

**Siéntate cómodamente frente al altar,  
cierra los ojos y realiza unas respiraciones  
profundas. Visualiza una luz blanca  
purificadora que te envuelve, limpiando  
cualquier energía negativa.**



## **Procedimiento:**

**• Encendemos la vela y después el incienso (si has escogido incienso para representar el elemento Aire)**

## **• Invocación:**

**Invoca a tus guías espirituales, ángeles, o cualquier deidad en la que creas, pidiendo su presencia y asistencia para consagrar el amuleto.**

**Puedes decir algo como:**

**”Invoco la presencia y bendición de [nombre de la deidad/guía/ángel] para que asista en la consagración de este amuleto”.**




## •Consagración Agua (elemento Agua):

**Sostén el amuleto sobre el cuenco de agua y pásalo por encima, diciendo:**



**“Con este agua, purifico este amuleto, limpiándolo de toda negatividad y energía indeseada (Si quieres puedes sumergir el amuleto brevemente en el agua, o rociar un poco de agua sobre él) “**




## •Consagración con Incienso (elemento Aire):

**Pasa el amuleto por el humo del incienso, o encima de la pluma diciendo:**



**“Con este incienso (o pluma) consagro este amuleto, llenándolo de luz y energía positiva. Que sirva para [inserta tu intención, como protección, amor, sabiduría]”.**






## • **Consagración con Fuego (elemento Fuego):**

**Pasa el amuleto rápidamente sobre la llama de la vela (sin quemarlo), diciendo:**



**“Con esta llama, consagro este amuleto, iluminándolo con la fuerza y la protección del fuego sagrado”.**




## • **Consagración con elemento Tierra:**

**• Pasa el amuleto por encima de la plantita, cuarzo, tierra, aceite esencial... (elemento Tierra):**

**Aplica una gota de aceite esencial en el amuleto, o pásalo por encima del cuarzo, plantita... diciendo:**



**“Con este aceite, planta, etc. sello la consagración de este amuleto. Que esté protegido y bendecido en todo momento”.**





## **Carga con Energía Personal:**

**Sostén el amuleto entre tus manos y cierra los ojos. Visualiza una luz brillante y cálida que emana de tu corazón y fluye hacia el amuleto.**

**Enfoca tus intenciones y deseos, imbuyendo el amuleto con tu energía personal.**

**Puedes decir:**

□—————□

**“Yo [tu nombre] imbuyo este amuleto con mi energía y mi intención para que me proteja y me guíe”.**

□—————□

**–Cierre y Agradecimiento:**

**Agradece a las deidades, guías o ángeles por su asistencia. Puedes decir:**

□—————□

**“Agradezco a [nombre de la deidad/guía/ángel] por su presencia y bendición. Que este amuleto esté siempre bajo su protección y guía”.**

□—————□



## **-Finalización:**

**Deja que se consuma la vela o apágala (preferiblemente sofocándola en lugar de soplarla) y guarda el amuleto en un lugar seguro hasta que estés listo/a para usarlo.**

## **Consideraciones Finales:**

### **-Repetición del Ritual:**

**Puedes repetir este ritual de consagración periódicamente, especialmente si sientes que el amuleto necesita ser recargado o purificado.**

### **-Uso del Amuleto:**

**Lleva el amuleto contigo, colócalo en tu hogar o en un lugar donde puedas verlo regularmente para beneficiarte de su energía consagrada.**

**\*Este ritual puede adaptarse según tus creencias personales y la naturaleza específica del amuleto que estás consagrando. La clave es realizar cada paso con intención y enfoque, permitiendo que tu energía y la de las fuerzas espirituales que invocas imbuyan el amuleto con poder y propósito.**